

Qualität hat ihren Preis

Bei der Kälberversteigerung am 13. April in Ried wurden 537 Kälber verkauft. Die Kälbermenge war im Vergleich zum letzten Markt rückläufig, wobei das für diese Jahreszeit nicht unüblich ist. Die Firmen Wiestrading, Agrarmarketing Gerner und Österreichische Rinderbörse kauften rund 60 % der angebotenen Kälber und sorgten für einen flotten Versteigerungsverlauf. Einige heimische Mäster trugen ebenfalls zu einem flotten Verlauf bei.

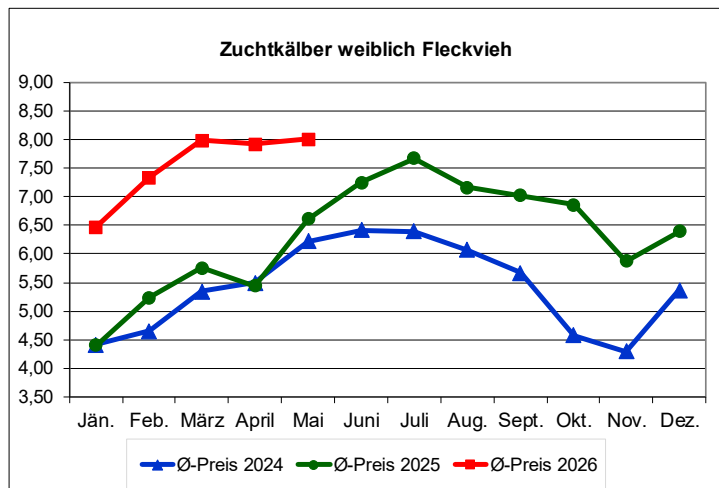
313 Fleckviehtierkälber erreichten einen Durchschnittspreis von € 9,79 netto, bei einem Gewicht von 98 kg. Sehr auffällig waren die Unterschiede in der angebotenen Qualität. Gut mastfähige Kälber konnten zu Höchstpreisen bis € 11,20 netto verkauft werden, wobei für Kälber mit unterdurchschnittlicher Entwicklung und Mängeln deutliche Preisabschläge hingenommen werden mussten. Wir empfehlen daher besonders Wert auf die Entwicklung der Kälber zu legen, um Höchstpreise zu erzielen. Bei den Fleischrassekreuzungskälbern sorgten wieder Kreuzungen mit der Rasse Weiß-Blauer Belgier für Höchstpreise bis € 13,40 netto. In dieser Kategorie sind vor allem leichtere Kälber sehr gefragt.

Bei den weiblichen Kälbern führte die gute Nachfrage zu Preisanstiegen. Auch hier ist der Preisunterschied in Abhängigkeit der Qualität sehr groß. Bei den weiblichen Zuchtkälbern wünschen die Käufer etwas schwerere Kälber, bei den weiblichen Nutzkälbern eher etwas leichtere. Kreuzungen mit der Rasse Weiß-Blauer Belgier erzielten auch in dieser Kategorie die Höchstpreise, welche bei € 11,10 netto lagen.

Wir bedanken uns bei allen Käufern und Verkäufern und laden zur nächsten Versteigerung am 27. April recht herzlich ein.

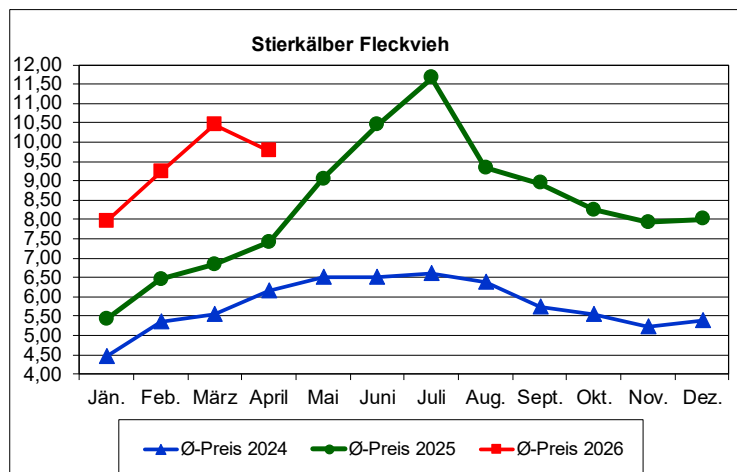
B. Seifried

	Anzahl verkauft	Ø-Gewicht Kilogramm	Ø Preis kg netto	Kg Preis netto von bis	Ø Preis/Stück netto
Stierkälber					
Fleckvieh bis 80 kg	21	75	8,89	7,00-11,00	663,--
Fleckvieh 81 – 100 kg	170	91	9,98	6,00-11,20	912,--
Fleckvieh 101 – 120 Kg	105	108	9,91	7,00-11,00	1.074,--
Fleckvieh über 120 Kilogramm	17	130	8,52	7,10-9,80	1.112,--
Fleckvieh gesamt	313	98	9,79	6,00-11,20	960,--
Fleischrassekreuzungen	49	96	10,85	8,70-13,40	1.039,--
Sonstige Rassen	23	101	6,34	2,00-10,20	637,--
Kuhkälber					
Zuchtkälber Fleckvieh	71	106	8,01	5,40-9,50	845,--
Nutzkälber Fleckvieh	35	94	7,94	5,00-9,30	749,--
Fleischrassekreuzungen	44	91	9,52	7,50-11,10	862,--
Sonstige Rassen	2	93	4,00	2,90-5,00	372,--



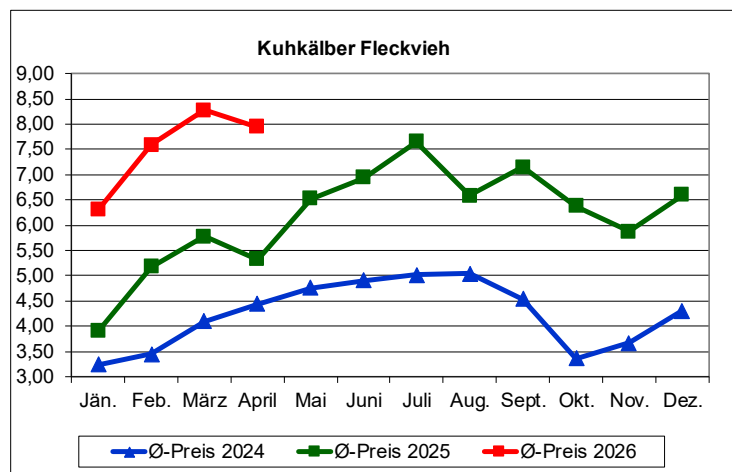
Monat	Anzahl	Ø-Preis €/netto	Ø-Gewicht
Februar (2)	148 (113)	7,34 (5,23)	106 (101)
März (3)	240 (159)	7,92 (5,76)	105 (106)
April	71 (123)	8,01 (6,61)	106 (110)

Die in Klammer angeführten Werte entsprechen den Zahlen des Vorjahres.



Monat	Anzahl	Ø-Preis/€ netto	Ø-Gewicht
Februar (2)	644 (607)	9,22 (6,45)	100 (100)
März (3)	1.102 (676)	10,44 (6,83)	100 (100)
April	313 (600)	9,79 (7,41)	98 (100)

Die in Klammer angeführten Werte entsprechen den Zahlen des Vorjahres.



Monat	Anzahl	Ø-Preis/€ netto	Ø-Gewicht
Februar (2)	94 (68)	7,59 (5,17)	92 (95)
März (3)	138 (79)	8,28 (5,78)	95 (95)
April	35 (87)	7,94 (5,32)	94 (93)

Die in Klammer angeführten Werte entsprechen den Zahlen des Vorjahres.