

Treue Marktbeschicker werden belohnt

Bei der Kälberversteigerung am 14. Oktober in Ried wurden 475 Kälber verkauft. Im Vergleich zur letzten Versteigerung nutzten wieder mehr private Mäster das Angebot für umfangreiche Ankäufe. Der Anteil von den Firmen Österreichische Rinderbörse, Wiestrading und Zupfinger Livestock gekauften Kälbern betrug dieses Mal nur 26 %.

Die Fleckviehtierkälber konnten sich im Durchschnittspreis auf € 6,12 netto stark steigern. Gut mastfähige Kälber erreichten Preise bis € 6,90 netto. Die Preisdifferenzierung ist in Abhängigkeit der Qualität sehr hoch. Das Durchschnittsgewicht lag bei 99 kg. Mit guter Nachfrage waren auch die Fleischrassekreuzungskälber konfrontiert. Das für diese Jahreszeit unübliche Preisniveau, wird am nächsten Kälbermarkt nicht zu halten sein. Wir gehen aber davon aus, dass qualitativ hochwertige Kälber weiterhin gute Erlöse erzielen werden.

Die weiblichen Kälber mussten große Preisabschläge im Vergleich zum letzten Markt hinnehmen. Sowohl die weiblichen Zuchtkälber als auch die Nutzkälber konnten an die Preise des letzten Marktes nicht anknüpfen. Speziell leichte Kälber sind derzeit nur schwierig zu verkaufen und sollten in der aktuellen Vermarktungssituation unbedingt etwas schwerer zum Verkauf angeboten werden.

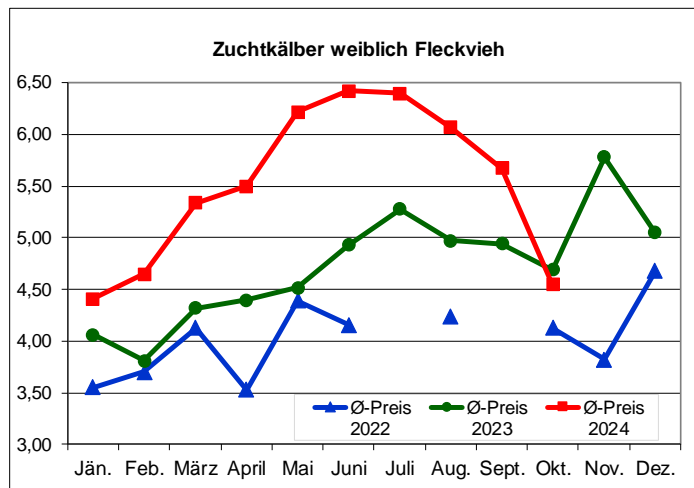
Wir bedanken uns bei allen Käufern und Verkäufern und laden zur nächsten Versteigerung am 28. Oktober recht herzlich ein!

Autor: Bernhard Seifried
 15.10.24



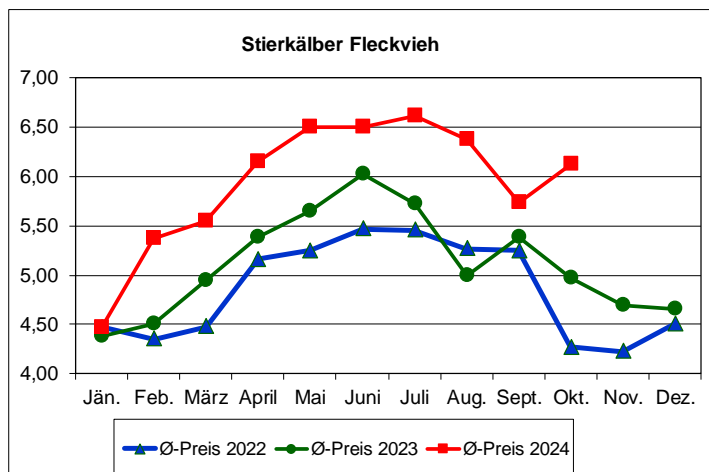
Preisübersicht:

	Anzahl verkauft	Ø-Gewicht Kilogramm	Ø Preis kg netto	Kg Preis netto von bis	Ø Preis/Stück netto
Stierkälber					
Fleckvieh bis 80 kg	19	76	5,21	3,70-6,40	398,--
Fleckvieh 81 – 100 kg	151	92	6,14	3,90-6,80	564,--
Fleckvieh 101 – 120 Kg	112	108	6,30	5,00-6,90	680,--
Fleckvieh über 120 Kilogramm	14	142	5,48	4,60-6,60	779,--
Fleckvieh gesamt	296	99	6,12	3,70-6,90	607,--
Fleischrassekreuzungen	31	98	5,92	3,90-6,60	580,--
Sonstige Rassen	7	89	3,57	1,50-5,20	320,--
Kuhkälber					
Zuchtkälber Fleckvieh	63	105	4,55	2,40-6,00	477,--
Nutzkälber Fleckvieh	53	96	3,47	1,80-4,80	333,--
Fleischrassekreuzungen	23	98	4,20	3,00-5,10	414,--
Sonstige Rassen	2	70	1,50	1,40-1,60	105,--



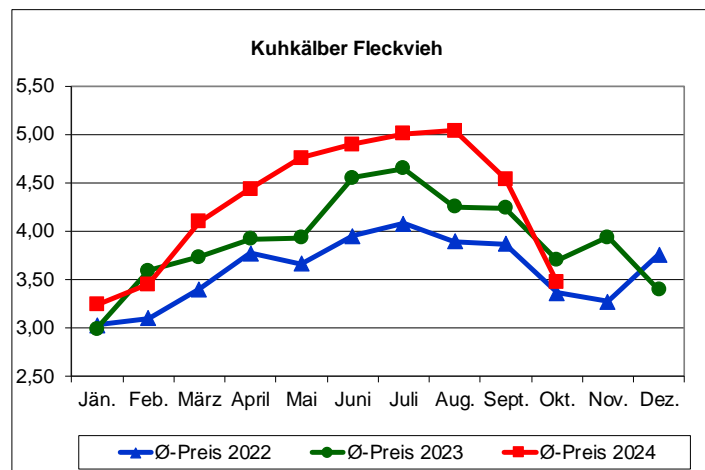
Monat	Anzahl		Ø-Preis €/netto		Ø-Gewicht	
August	118	(131)	6,07	(4,97)	101	(108)
September	183	(104)	5,67	(4,94)	108	(107)
Oktober	63	(199)	4,55	(4,69)	105	(109)

Die in Klammer angeführten Werte entsprechen den Zahlen des Vorjahres.



Monat	Anzahl		Ø-Preis/€ netto		Ø-Gewicht	
August	580	(572)	6,38	(4,99)	99	(100)
September	919	(366)	5,74	(5,38)	99	(102)
Oktober	296	(855)	6,12	(4,97)	99	(102)

Die in Klammer angeführten Werte entsprechen den Zahlen des Vorjahres.



Monat	Anzahl		Ø-Preis/€ netto		Ø-Gewicht	
August	79	(98)	5,04	(4,25)	93	(95)
September	142	(50)	4,54	(4,24)	95	(99)
Oktober	53	(144)	3,47	(3,70)	96	(99)

Die in Klammer angeführten Werte entsprechen den Zahlen des Vorjahres