

Kälber nach wie vor gefragt

Obwohl bei der Kälberversteigerung am 2. September in Ried wesentlich weniger Käufer anwesend waren als zuletzt, war der Marktverlauf sehr zufriedenstellend. In Zeiten der Silomaisernernte wird der Treuhandkauf durch die Mäster aus der Region noch häufiger in Anspruch genommen.

Bei den weiblichen Zuchtkälber ist aufgefallen, dass wesentlich mehr entwöhnte Kälber angeboten wurden als zuletzt. Der Durchschnittspreis bei den weiblichen Zuchtkälbern verbesserte sich auf € 6,17 netto, bei einem Durchschnittsgewicht von 111 kg.

Bei den Fleckviehtierkälbern ist der Preis im Vergleich zur letzten Versteigerung leicht zurückgegangen. Der Durchschnittspreis betrug € 6,23 netto. Die anwesenden Firmen Wiesinger und Österreichische Rinderbörse zeigten ein sehr qualitätsbewusstes Kaufverhalten. Für Kälber bester Qualität wurden Preis bis zu € 6,90 netto bezahlt.

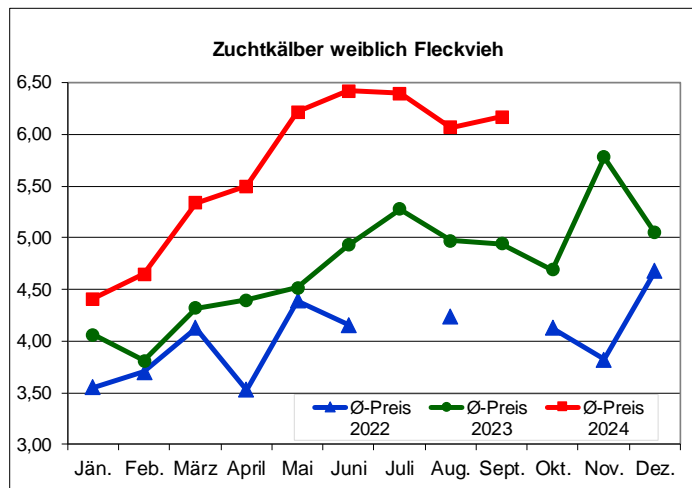
In Summe wechselten 461 Kälber den Besitzer. Wir gehen davon aus, dass die Preisspitze überschritten ist, dass sich aber auch bei den nächsten Märkten Kälber in Ried noch sehr gut verkaufen lassen.

Wir bedanken uns bei allen Käufern und Verkäufern sehr herzlich. Die nächste Kälberversteigerung in Ried findet am Montag, den 16. September statt.

DI Dr. Josef Miesenberger
 2.9.24/ka

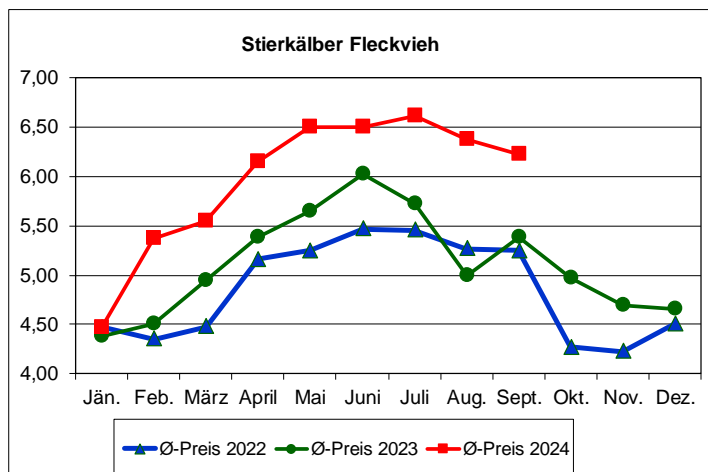
Preisübersicht:

	Anzahl verkauft	Ø-Gewicht Kilogramm	Ø Preis kg netto	Kg Preis netto von bis	Ø Preis/Stück netto
Stierkälber					
Fleckvieh bis 80 kg	22	77	5,68	4,00-6,60	437,--
Fleckvieh 81 – 100 kg	147	90	6,27	4,50-6,90	567,--
Fleckvieh 101 – 120 Kg	99	108	6,44	4,50-7,00	695,--
Fleckvieh über 120 Kilogramm	24	133	5,62	4,80-6,30	746,--
Fleckvieh gesamt	292	99	6,23	4,00-7,00	615,--
Fleischrassekreuzungen	31	98	6,46	5,20-7,30	612,--
Sonstige Rassen	11	93	3,90	2,20-5,40	364,--
Kuhkälber					
Zuchtkälber Fleckvieh	55	111	6,17	4,60-7,10	685,--
Nutzkälber Fleckvieh	50	94	4,78	3,00-5,80	448,--
Fleischrassekreuzungen	21	92	5,40	4,50-5,80	494,--
Sonstige Rassen	1	89	5,00	5,00	445,--



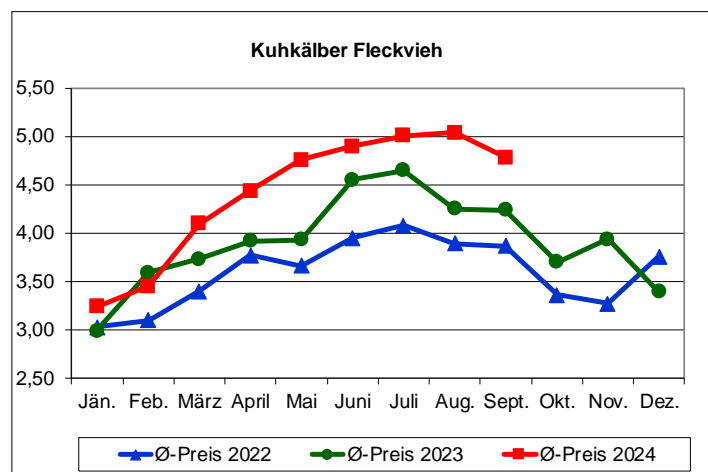
Monat	Anzahl	Ø-Preis €/netto	Ø-Gewicht
Juli	135 (183)	6,40 (5,28)	108 (108)
August	118 (131)	6,07 (4,97)	101 (108)
September	55 (104)	6,17 (4,94)	111 (107)

Die in Klammer angeführten Werte entsprechen den Zahlen des Vorjahres.



Monat	Anzahl	Ø-Preis/€ netto	Ø-Gewicht
Juli	538 (817)	6,62 (5,73)	101 (99)
August	580 (572)	6,38 (4,99)	99 (100)
September	292 (366)	6,23 (5,38)	99 (102)

Die in Klammer angeführten Werte entsprechen den Zahlen des Vorjahres.



Monat	Anzahl	Ø-Preis/€ netto	Ø-Gewicht
Juli	93 (123)	5,01 (4,65)	96 (93)
August	79 (98)	5,04 (4,25)	93 (95)
September	50 (50)	4,78 (4,24)	94 (99)

Die in Klammer angeführten Werte entsprechen den Zahlen des Vorjahres.