

Preishoch bei Kälbern

Bei der Kälberversteigerung am 10. Juni in Ried wurden insgesamt 385 Kälber verkauft. Unverändert hoch ist die Nachfrage seitens der heimischen Mastbetriebe und der Firmen Wiestrading und Österreichische Rinderbörse. Der Anteil von Firmen gekauften Kälbern lag bei 32 %. Wir ersuchen alle Mitgliedsbetriebe, die außerordentlich gute Marktsituation zu nutzen. Ein ausreichend großes Angebot in Zeiten hoher Nachfrage ist dringend notwendig, um alle Käuferwünsche bedienen zu können.

Die Fleckviehstierkälber konnten nochmals deutlich zulegen und erzielten einen Durchschnittspreis von € 6,86 netto, bei einem Gewicht von 102 kg. Das ergibt ein Plus von 19 Cent/Kilogramm. Für qualitativ hochwertige Kälber mit guter Masttauglichkeit reichte die Preisspitze bis € 7,80 netto. Den höchsten Preisanstieg erzielte die Kategorie der leichteren Kälber. Ein deutlicher Preisanstieg konnte auch bei den männlichen Fleischrassekreuzungskälbern erzielt werden. Besonders gefragt sind Kreuzungen mit der Rasse Weiß- Blauer Belgier.

Ein großes Angebot bei den weiblichen Zuchtkälbern konnten die Kalbinnenaufzuchtbetriebe nutzen. Sehr viele Kälber entsprachen aufgrund der Mutterleistungen den Vorstellungen der Käufer. Dies spiegelte sich im Verkaufspreis wider und es konnte ein Durchschnittspreis von € 6,29 netto erzielt werden. Das ergibt einen Nettogesamtpreis von € 668,-- bei einem Gewicht von 106 kg.

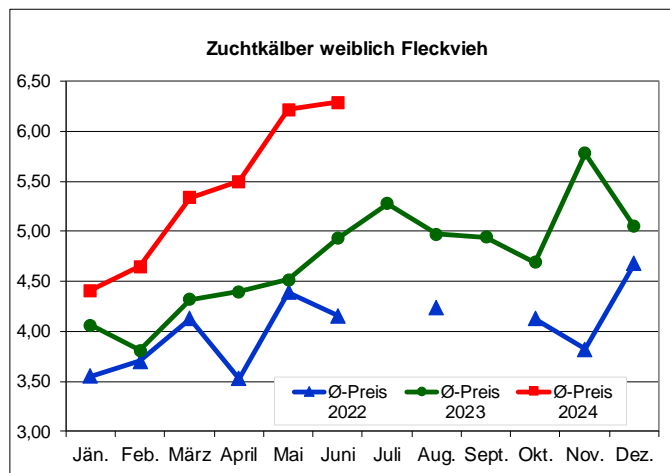
Die weiblichen Nutzkälber waren wieder sehr gut nachgefragt. Der Durchschnittspreis von € 4,90 netto blieb nahezu unverändert. Gut entwickelte Kälber konnten zu Höchstpreisen von € 5,60 verkauft werden. Fleischrassekreuzungskälber erzielten sogar Preise bis € 6,-- netto.

Wir bedanken uns bei allen Käufern und Verkäufern und laden zur nächsten Versteigerung am 24. Juni recht herzlich ein!

Bernhard Seifried
 11.6.2024

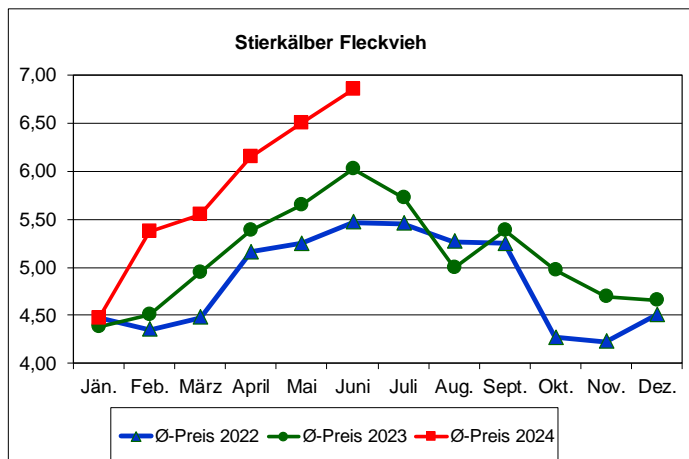
Preisübersicht:

	Anzahl verkauft	Ø-Gewicht Kilogramm	Ø Preis kg netto	Kg Preis netto von bis	Ø Preis/Stück netto
Stierkälber					
Fleckvieh bis 80 kg	9	75	6,83	6,10-7,50	511,--
Fleckvieh 81 – 100 kg	98	92	7,24	5,00-7,80	663,--
Fleckvieh 101 – 120 Kg	96	108	6,76	5,00-7,60	733,--
Fleckvieh über 120 Kilogramm	28	129	6,17	5,20-6,70	797,--
Fleckvieh gesamt	231	102	6,86	5,00-7,80	702,--
Fleischrassekreuzungen	22	98	7,04	6,10-7,50	690,--
Sonstige Rassen	8	98	4,96	3,00-5,60	484,--
Kuhkälber					
Zuchtkälber Fleckvieh	69	106	6,29	4,20-8,00	668,--
Nutzkälber Fleckvieh	33	100	4,90	4,10-5,60	490,--
Fleischrassekreuzungen	21	92	5,40	4,40-6,00	494,--
Sonstige Rassen	1	108	3,20	3,20	346,--



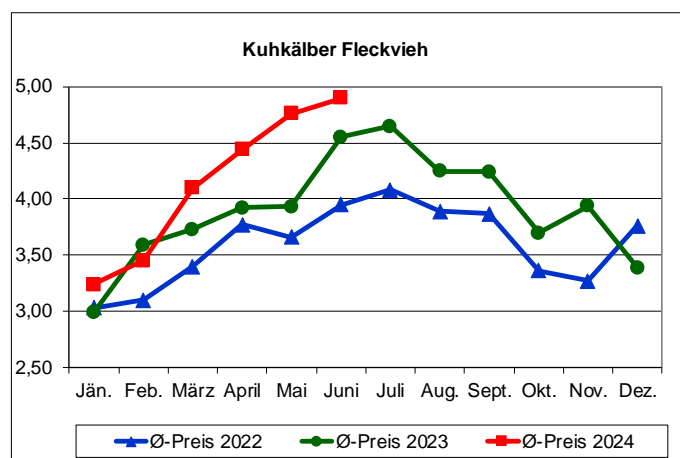
Monat	Anzahl	Ø-Preis €/netto	Ø-Gewicht
April	219 (126)	5,62 (4,40)	114 (111)
Mai	127 (103)	6,22 (4,52)	110 (103)
Juni	69 (101)	6,29 (4,93)	106 (111)

Die in Klammer angeführten Werte entsprechen den Zahlen des Vorjahres.



Monat	Anzahl	Ø-Preis/€ netto	Ø-Gewicht
April	849 (527)	6,15 (5,38)	102 (101)
Mai	503 (476)	6,50 (5,65)	102 (102)
Juni	231 (486)	6,86 (6,03)	102 (101)

Die in Klammer angeführten Werte entsprechen den Zahlen des Vorjahres.



Monat	Anzahl	Ø-Preis/€ netto	Ø-Gewicht
April	124 (66)	4,44 (3,92)	101 (96)
Mai	46 (56)	4,76 (3,93)	105 (94)
Juni	33 (89)	4,90 (4,55)	100 (93)

Die in Klammer angeführten Werte entsprechen den Zahlen des Vorjahres