

## Großes Angebot flott versteigert

Im Herbst nimmt das Angebot an Kälbern auf den Versteigerungen meistens zu, so auch heuer. Im Gegensatz zum letzten Jahr sind die Preise aber noch nicht so stark zurückgegangen. Die Kälberversteigerung am 13. November in Ried ist bei allen Kategorien sehr gut verlaufen. Die Preise bei den Fleckviehtierkälbern blieben im Vergleich zur letzten Versteigerung stabil. Die Preise bei den Kuhkälbern haben deutlich angezogen.

Der Durchschnittspreis bei den weiblichen Zuchtkälbern verbesserte sich auf € 5,63 netto, bei einem Durchschnittsgewicht von 104 kg. Am gefragtesten waren schwerere, gut entwickelte Kälber mit über 120 kg Gewicht, die natürlich enthornt sein sollten. Den Höchstpreis von € 950,-- netto erzielte ein Mahindra P\*S-Kalb vom Kooperationsbetrieb Sauwald Milch, Kopfung.

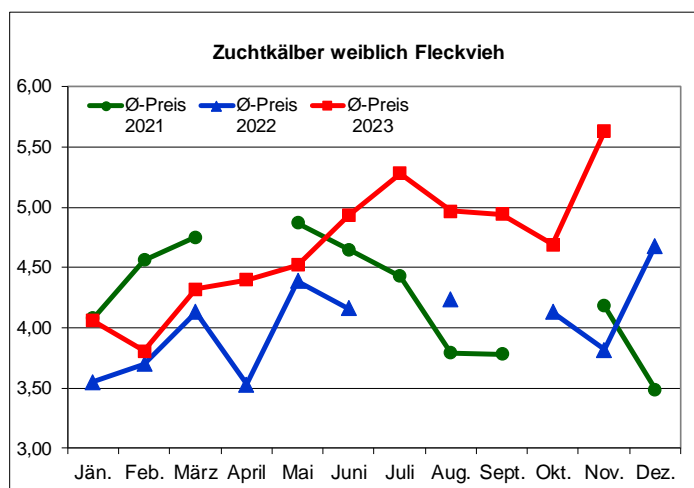
Neben den Firmen Österreichische Rinderbörse und Wiestrading sorgten bei den Stierkälbern vor allem viele private Käufer für ein stabiles Preisniveau. Der Durchschnittspreis bei den Fleckviehtierkälbern betrug € 4,71 netto. Es wurden alle 526 angebotenen Kälber verkauft.

Die nächste Kälberversteigerung findet am 27. November 2023 statt.

*Dr. Josef Miesenberger*  
 14.11.23

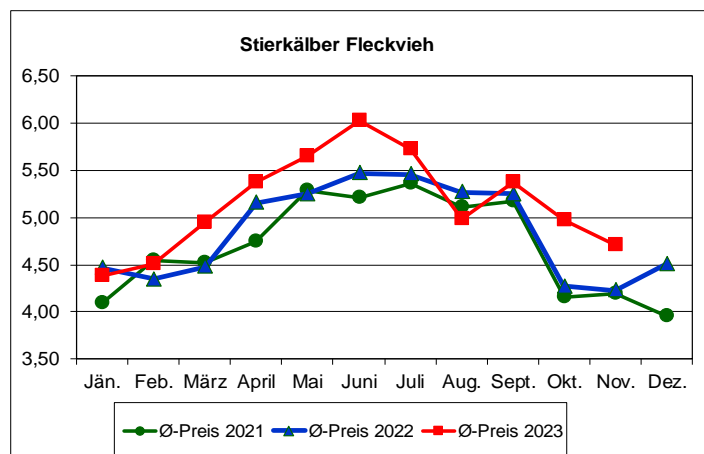
### Preisübersicht:

	Anzahl verkauft	Ø-Gewicht Kilogramm	Ø Preis kg netto	Kg Preis netto von bis	Ø Preis/Stück netto
<b>Stierkälber</b>					
Fleckvieh bis 80 kg	9	77	4,17	3,70-4,60	321,--
Fleckvieh 81 – 100 kg	120	91	4,64	3,50-5,40	423,--
Fleckvieh 101 – 120 Kg	127	109	4,79	3,60-5,40	521,--
Fleckvieh über 120 Kilogramm	37	131	4,73	3,50-5,30	621,--
<b>Fleckvieh gesamt</b>	<b>293</b>	<b>103</b>	<b>4,71</b>	<b>3,50-5,40</b>	<b>487,--</b>
Fleischrassekreuzungen	34	96	5,24	3,30-5,90	504,--
Sonstige Rassen	31	89	2,98	1,50-4,40	265,--
<b>Kuhkälber</b>					
Zuchtkälber Fleckvieh	76	104	5,63	4,00-6,40	586,--
Nutzkälber Fleckvieh	57	98	4,13	2,70-5,20	404,--
Fleischrassekreuzungen	32	92	4,96	3,60-5,90	456,--
Sonstige Rassen	2	90	2,43	1,60-2,90	217,--



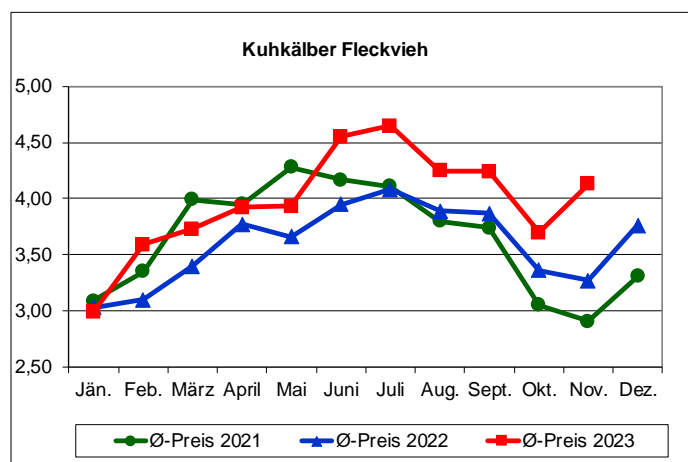
Monat	Anzahl	Ø-Preis €/netto	Ø-Gewicht
September	104	4,94	107
Oktober	199 (98)	4,69 (4,13)	109 (119)
November	76 (83)	5,63 (3,82)	104 (121)

Die in Klammer angeführten Werte entsprechen den Zahlen des Vorjahres.



Monat	Anzahl	Ø-Preis/€ netto	Ø-Gewicht
September	366 (612)	5,38 (5,25)	102 (100)
Oktober	855 (879)	4,97 (4,27)	102 (100)
November	293 (607)	4,71 (4,23)	103 (101)

Die in Klammer angeführten Werte entsprechen den Zahlen des Vorjahres.



Monat	Anzahl	Ø-Preis/€ netto	Ø-Gewicht
September	50 (158)	4,24 (3,87)	99 (97)
Oktober	144 (209)	3,70 (3,36)	99 (97)
November	57 (125)	4,13 (3,27)	98 (100)

Die in Klammer angeführten Werte entsprechen den Zahlen des Vorjahres.